

El objetivo del presente manual es ilustrar el proceso de acceso y la posterior navegación en el Gestor Educativo SALLENET. Todas las explicaciones y ejemplos hacen referencia a los menús y opciones que posibilita el acceso con el perfil de padre-madre, cuyo usuario y contraseña se ha hecho llegar a través de la circular correspondiente.

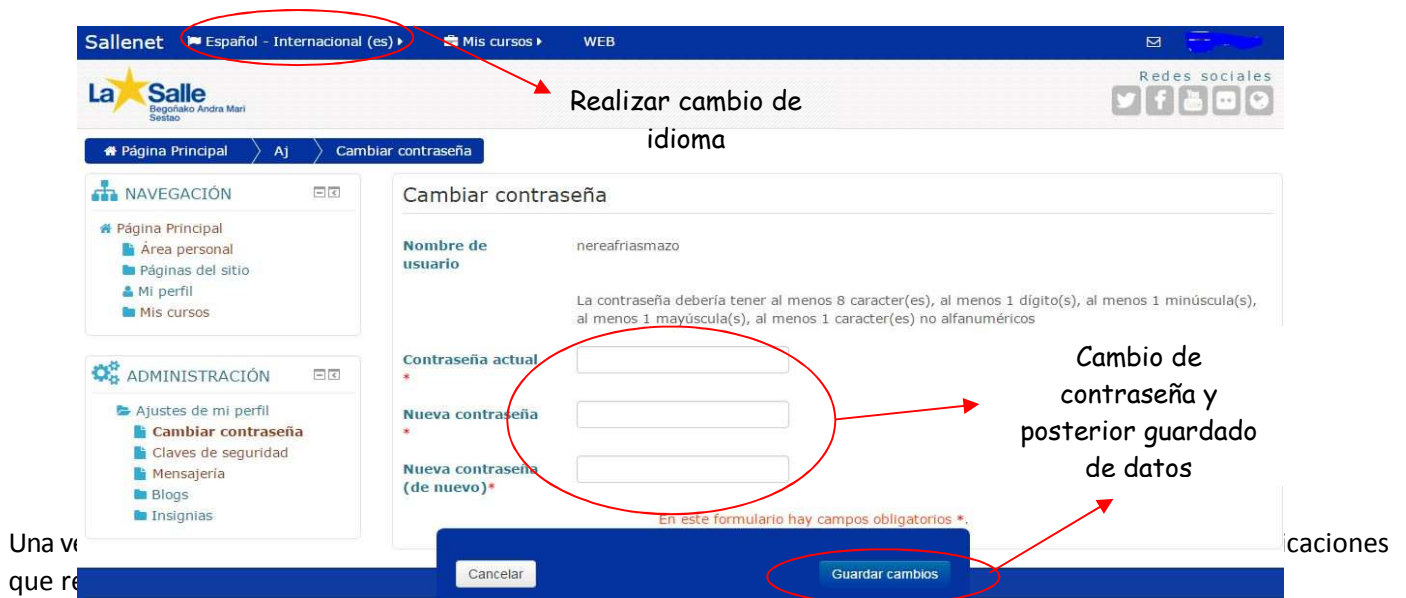
1.-ACCESO A LA PLATAFORMA Y MODIFICACION DE DATOS

El acceso a la plataforma no difiere mucho del de cualquier otro sitio web. Es preciso introducir el **usuario** y la **contraseña** proporcionados.



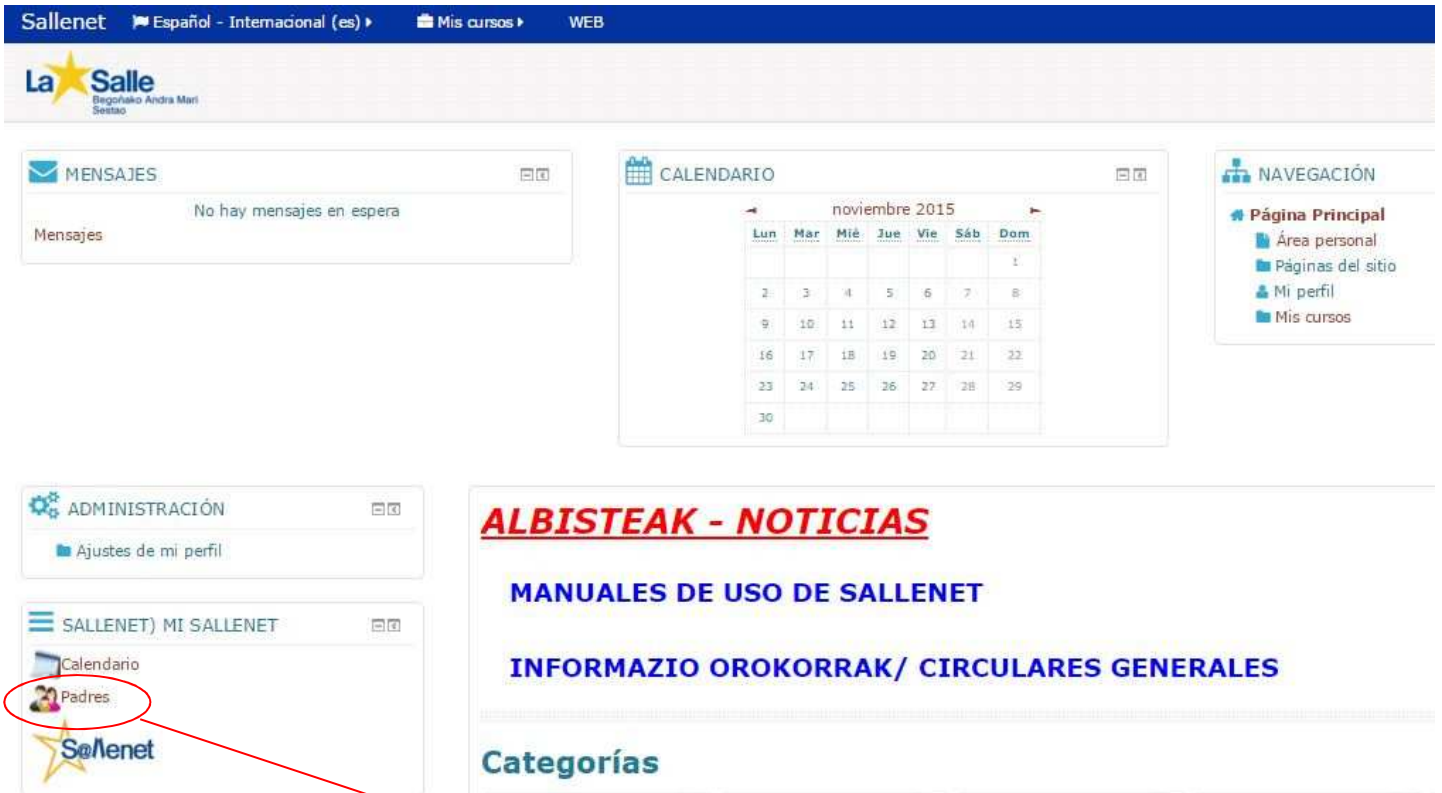
La interfaz del sistema puede presentarse en inglés. Si deseamos realizar un cambio basta con pulsar la tecla del idioma que se encuentra en la parte superior izquierda de la barra de navegación.

Una vez dentro, el sistema nos obligará a realizar en nuestro primer acceso, por razones de seguridad, un cambio de la contraseña proporcionada. El nivel de encriptación requiere de unas normas básicas a seguir a la hora de generar la nueva contraseña, que se detallan en el propio proceso de cambio.



2.-ACCESO A LA INFORMACIÓN

En página principal del gestor se encuentra el bloque que nos da acceso a la información completa sobre los hijos/alumnos. Para ello es necesario buscar en la parte inferior izquierda el icono con la palabra PADRES



The screenshot shows the Sallenet web interface. At the top, there is a navigation bar with 'Español - Internacional (es)', 'Mis cursos', and 'WEB'. Below this is the 'La Salle' logo. The main content area is divided into several sections: 'MENSAJES' (Messages), 'CALENDARIO' (Calendar for November 2015), 'ADMINISTRACIÓN' (Administration), 'SALLENET) MI SALLENET' (My Sallenet), and 'ALBISTEAK - NOTICIAS' (News). The 'SALLENET) MI SALLENET' section contains a menu with 'Calendario' and 'Padres' (Parents), where the 'Padres' icon is circled in red. A red arrow points from this icon to the caption below.

Icono de acceso al menú de padres

Al pulsar sobre el icono el sistema nos redirigirá a una página dónde se tiene la posibilidad de elegir el alumno del que queremos obtener información (si es el caso) así como el tipo de información a buscar. La elección del hijo se puede realizar a través de dos vías diferentes. Los nombres de los alumnos aparecen introducidos dentro de botones de colores naranja. Al pulsar sobre el botón, éste cambia a un color verde indicando que es el alumno activo, es decir sobre el que se están realizando las consultas. De manera alternativa la selección del alumno puede realizarse desde la esquina superior derecha a través de un desplegable

La información está organizada en bloques que aparecen en forma de solapas blancas en la parte superior izquierda de la pantalla. Algunos de ellos presentan submenús dónde realizar diferentes elecciones.



The screenshot shows the 'Módulo de padres' (Parents Module) interface. At the top, there is a navigation bar with 'Abrir-Cerrar cuatros' and 'Guardar datos alientes'. Below this is a dropdown menu showing '(0000) Hijo 2'. The main content area is divided into several sections: 'Solapas donde se encuentra organizada la información' (Tabs where information is organized) and 'Herramientas para la elección del alumno' (Tools for student selection). The 'Solapas' section contains buttons for 'HIJO 1' (orange) and 'HIJO 2' (green). The 'Herramientas' section contains a dropdown menu for '(0000) Hijo 2'. Red circles and arrows highlight these elements.

3.-BLOQUES DE INFORMACIÓN Una vez seleccionado el alumno es necesario pulsar sobre cada una de las opciones para poder visualizar la información deseada. Éstas son las solapas:

Incidencias



← Módulo de padres | Abrir-Cerrar cuadros | Guardar datos abiertos | (0000) Hijo 2

Incidencias | Trabajo | Horario | Seguimiento | Calificaciones | Boletines

← Módulo de padres | Abrir-Cerrar cuadros | Guardar datos abiertos | (0000) Hijo 2

Incidencias | Trabajo | Horario | Seguimiento | Calificaciones | Boletines

Justificación de faltas: Hijo 2

01/02/2015 | Vista mensual | Vista semanal | Vista diaria

Justificación de faltas

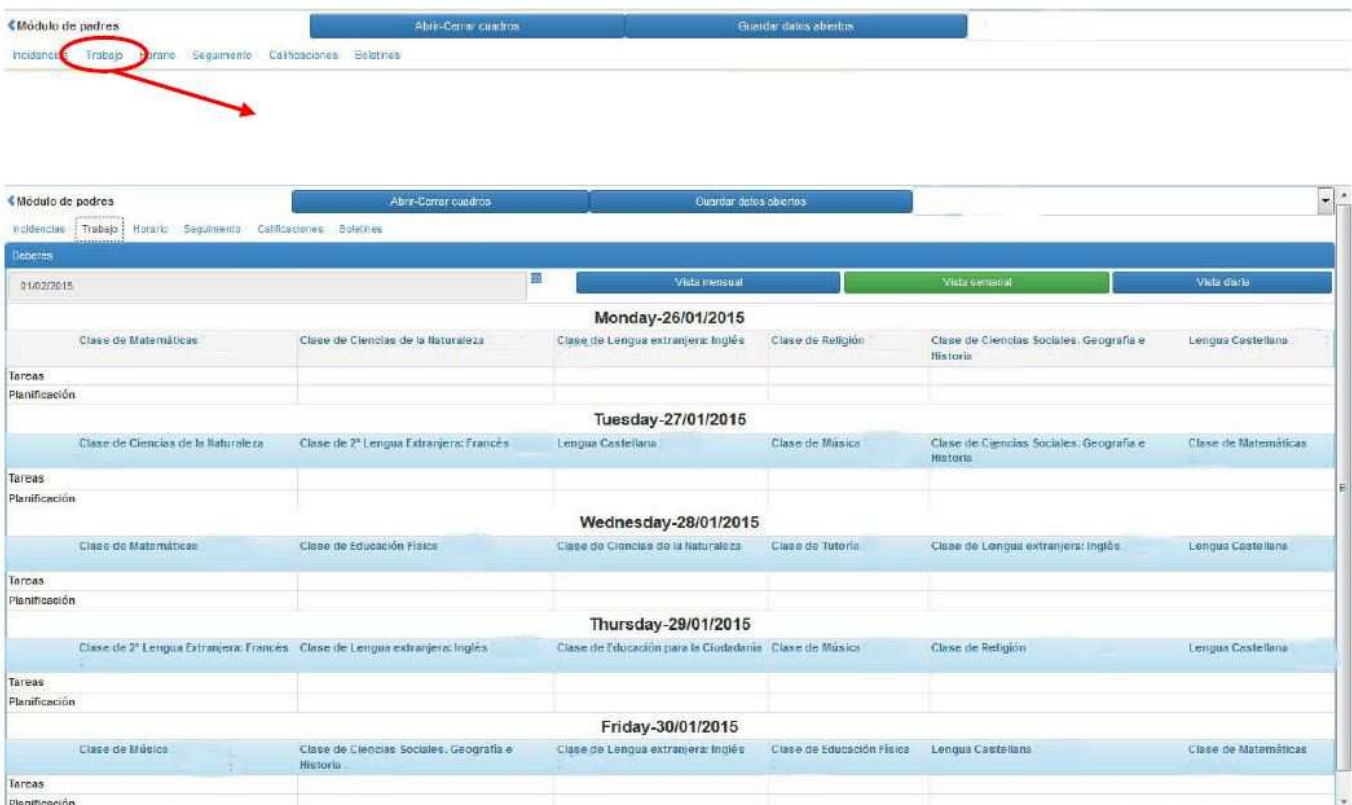
Alumno	Fecha	Hora	Observación	Incidencias	Justificación progenitor	Justificante	Actitud	Profesor	Asignatura
Hijo 2	28/01/2015	08:15-09:10		SIN TAREA				Profesor de matemáticas	Clase de Matemáticas
Hijo 2	30/01/2015	13:20-14:15	No suéle traer la tarea hecha.					Profesor de matemáticas	Clase de Matemáticas

← Módulo de padres | Abrir-Cerrar cuadros | Guardar datos abiertos

Incidencias | Trabajo | Horario | Seguimiento | Calificaciones | Boletines

En este bloque aparecen las incidencias, siendo posible visibilizarlas diaria, semanal o mensualmente.

Trabajo:



← Módulo de padres | Abrir-Cerrar cuadros | Guardar datos abiertos

Incidencias | Trabajo | Horario | Seguimiento | Calificaciones | Boletines

← Módulo de padres | Abrir-Cerrar cuadros | Guardar datos abiertos

Incidencias | Trabajo | Horario | Seguimiento | Calificaciones | Boletines

Deberes

01/02/2015 | Vista mensual | Vista semanal | Vista diaria

Monday-26/01/2015

Clase de Matemáticas	Clase de Ciencias de la Naturaleza	Clase de Lengua extranjera: Inglés	Clase de Religión	Clase de Ciencias Sociales, Geografía e Historia	Lengua Castellana
----------------------	------------------------------------	------------------------------------	-------------------	--	-------------------

Tareas
Planificación

Tuesday-27/01/2015

Clase de Ciencias de la Naturaleza	Clase de 2ª Lengua Extranjera: Francés	Lengua Castellana	Clase de Música	Clase de Ciencias Sociales, Geografía e Historia	Clase de Matemáticas
------------------------------------	--	-------------------	-----------------	--	----------------------

Tareas
Planificación

Wednesday-28/01/2015

Clase de Matemáticas	Clase de Educación Física	Clase de Ciencias de la Naturaleza	Clase de Tutoría	Clase de Lengua extranjera: Inglés	Lengua Castellana
----------------------	---------------------------	------------------------------------	------------------	------------------------------------	-------------------

Tareas
Planificación

Thursday-29/01/2015

Clase de 2ª Lengua Extranjera: Francés	Clase de Lengua extranjera: Inglés	Clase de Educación para la Ciudadanía	Clase de Música	Clase de Religión	Lengua Castellana
--	------------------------------------	---------------------------------------	-----------------	-------------------	-------------------

Tareas
Planificación

Friday-30/01/2015

Clase de Música	Clase de Ciencias Sociales, Geografía e Historia	Clase de Lengua extranjera: Inglés	Clase de Educación Física	Lengua Castellana	Clase de Matemáticas
-----------------	--	------------------------------------	---------------------------	-------------------	----------------------

Tareas
Planificación

En este bloque aparece desglosado el horario del alumno y debajo de cada materia dos apartados (tareas y Planificación) dónde aparecerán las anotaciones correspondientes realizadas por el profesor.

Horario:

← Módulo de padres Abri-Cerrar cuadros Guardar datos abiertos

Incidentes Trabajo **Horario** Seguimiento Calificaciones Boletines

← Módulo de padres Abri-Cerrar cuadros Guardar datos abiertos

Incidentes Trabajo **Horario** Seguimiento Calificaciones Boletines

	Lunes	Martes	Miércoles	Jueves	Viernes
Hora 1	8:15 Matemáticas	8:15 Ciencias de la Naturaleza	8:15 Matemáticas	8:15 2ª Lengua Extranjera: Francés	8:15 Música
Hora 2	9:10 Ciencias de la Naturaleza	9:10 2ª Lengua Extranjera: Francés	9:10 Educación Física	9:10 Lengua extranjera: Inglés	9:10 Ciencias Sociales, Geografía e Historia
Hora 3	10:05 Lengua extranjera: Inglés	10:05 Lengua Castellana	10:05 Ciencias de la Naturaleza	10:05 Educación para la Ciudadanía	10:05 Lengua extranjera: Inglés
Hora 4	11:30 Religión	11:30 Música	11:30 Tutoría C	11:30 Música	11:30 Educación Física
Hora 5	12:25 Ciencias Sociales, Geografía e Historia	12:25 Ciencias Sociales, Geografía e Historia	12:15 Lengua extranjera: Inglés	12:25 Religión	12:25 Lengua Castellana
Hora 6	13:20 Lengua Castellana	13:20 Matemáticas	13:05 Lengua Castellana	13:20 Lengua Castellana	13:20 Matemáticas
Hora 7			13:55		

Donde podemos visualizar el horario semanal del alumno.

Seguimiento:

← Módulo de padres Abri-Cerrar cuadros Guardar datos abiertos

Incidentes Trabajo Horario **Seguimiento** Calificaciones Boletines

← Módulo de padres Abri-Cerrar cuadros Guardar datos abiertos

Incidentes Trabajo Horario **Seguimiento** Calificaciones Boletines

Informe de calificaciones de

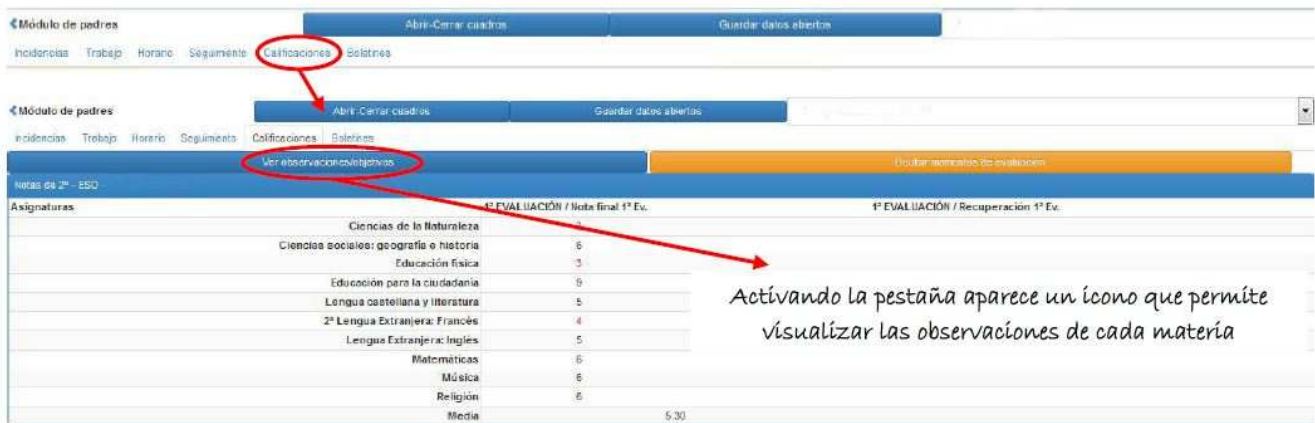
Orquesta de Flautas Ciencias de la naturaleza Ciencias sociales, geografía e historia Educación física 2ESO Educación para la ciudadanía Lengua castellana y literatura Lengua Extranjera: Francés Lengua Extranjera: Inglés 2º ESO Matemáticas Música

Religión Tutoría

Seleccione una clase

Al seleccionar una asignatura es posible ver de manera pormenorizada las notas obtenidas en los diferentes momentos de evaluación así como las observaciones correspondientes.

Calificaciones:



Activando la pestaña aparece un icono que permite visualizar las observaciones de cada materia

Asignaturas	1ª EVALUACIÓN / Nota final 1ª Ev.	1ª EVALUACIÓN / Recuperación 1ª Ev.
Ciencias de la Naturaleza	4	
Ciencias sociales: geografía e historia	6	
Educación física	3	
Educación para la ciudadanía	9	
Lengua castellana y literatura	5	
2ª Lengua Extranjera: Francés	4	
Lengua Extranjera: Inglés	5	
Matemáticas	6	
Música	6	
Religión	6	
Media	5,30	

Donde aparecen las calificaciones y el cálculo de la media de los momentos de evaluación que el administrador haya dejado visibles.

Boletines:



Evaluación	Boletín PDF
1ª EVALUACIÓN / Nota final 1ª Ev.	
1ª EVALUACIÓN / Recuperación 1ª Ev.	No hay boletín

En este bloque aparecen los boletines en formato PDF que hayan sido generados por el administrador. Si existe boletín este aparece representado por el logotipo del programa/complemento de navegación que puede abrir el archivo.